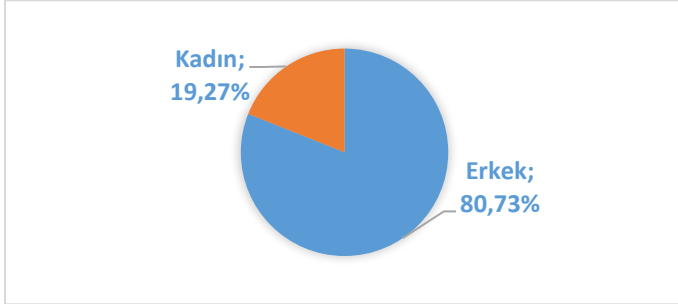




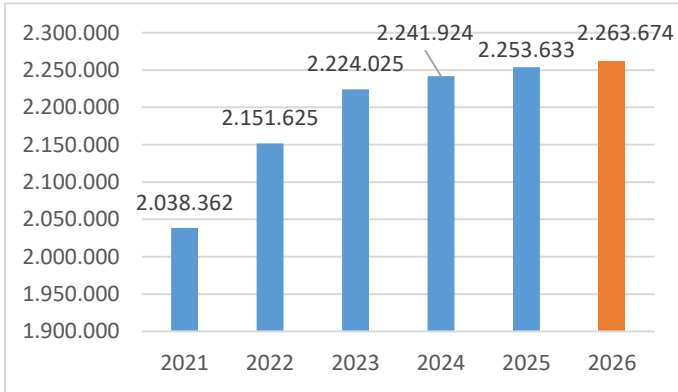
T.C. TİCARET BAKANLIĞI ESNAF VE SANATKÂRLAR VERİ BÜLTENİ MART 2026

Ülkemiz genelinde **2.976** esnaf ve sanatkârlar odası, her ilde bir, İstanbul ilinde ise iki adet olmak üzere 82 birlik, 13 federasyon ve çatı kuruluş olarak Türkiye Esnaf ve Sanatkârları Konfederasyonu faaliyet göstermektedir. Esnaf ve Sanatkâr Bilgi Sistemi (ESBİS) verilerine göre **2.263.674** esnaf ve sanatkâr ile bu esnaf ve sanatkârlara ait **2.553.165** esnaf işletmesi bulunmaktadır. Ülkemiz genelinde esnaf ve sanatkâr sicilinde kayıtlı olarak faaliyet gösteren esnaf ve sanatkâr sayısının nüfusumuza oranı %2,65'dir. Esnaf ve sanatkâr sicilinde kayıtlı olarak faaliyet gösteren kadın esnaf ve sanatkâr sayısı, **436.167** (%19,27) iken erkek esnaf ve sanatkâr sayısı ise **1.827.507** (%80,73)'tür.

Şekil-1. Erkek ve Kadın Esnaf Oranı (Mart 2026)



Şekil-2. Yıllara Göre Esnaf ve Sanatkâr Sayısı (2026 Yılı Sütunu Mart Ayı İtibarıyla Güncel Sayıyı Göstermektedir)



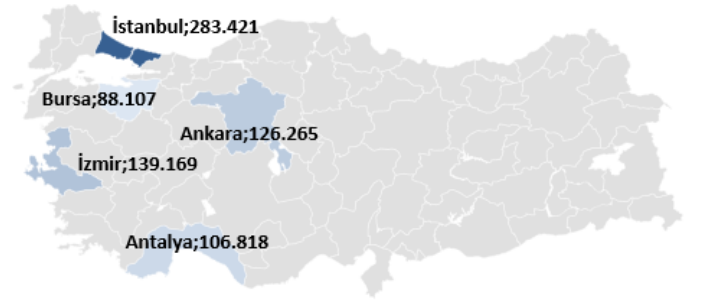
Ülkemizde en fazla esnaf ve sanatkâr odası bulunan ilk 5 ilimiz Şekil-3'te gösterilmiş olup **en fazla esnaf ve sanatkâr odası bulunan ilimiz İstanbul'dur.**

Şekil-3. En Fazla Esnaf ve Sanatkâr Odası Bulunan İlk 5 İlimiz (Mart 2026)



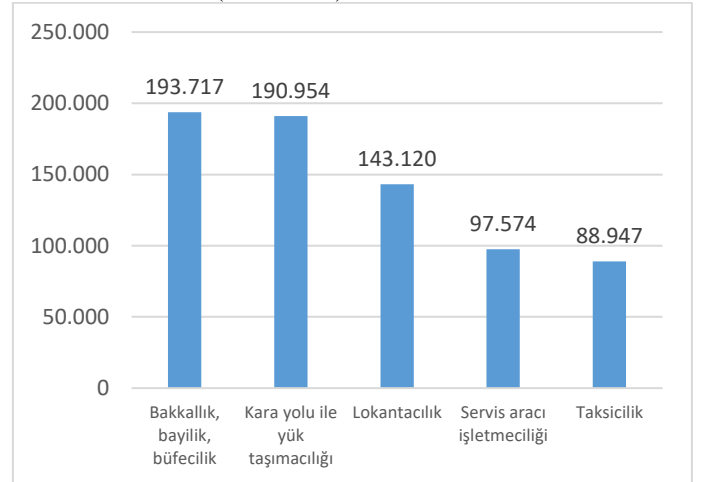
Bunun yanı sıra, en fazla esnaf ve sanatkârın bulunduğu ilk 5 ilimiz Şekil-4'te gösterilmekte olup **en fazla esnaf ve sanatkârın mevcut olduğu ilimiz İstanbul'dur.**

Şekil-4. En Fazla Esnaf ve Sanatkârın Bulunduğu İlk 5 İlimiz (Mart 2026)



Türkiye genelinde esnaf ve sanatkârlar, **11 sektörde, 184 meslek** kolunda faaliyet göstermekte olup bu meslek kolları arasından esnaf ve sanatkârlarca en fazla icra edilmekte olan ilk 5 meslek kolu Şekil-5'te özetlenmiştir. Buna göre **esnaf ve sanatkârın en fazla faaliyet gösterdiği meslek kolu "bakkallık, bayilik, büfecilik"** (193.717 esnaf ve sanatkâr) olup bunu **"kara yolu ile yük taşımacılığı"** (190.954 esnaf ve sanatkâr) ile **"lokantacılık"** (143.120 esnaf ve sanatkâr) meslek kolları takip etmektedir.

Şekil-5. Esnaf ve Sanatkârlar Tarafından En Fazla İcra Edilen İlk 5 Meslek Kolu (Mart 2026)



Ülke genelinde **en fazla tescil** yapılan ilk 5 meslek kolu Şekil-6'da gösterilmiş olup esnaf ve sanatkârlarca **en fazla terkin** yapılan ilk 5 meslek kolu ise Şekil-7'de gösterilmiştir. **Buna göre, en fazla tescil yapılan meslek kolu "lokantacılık" ve en fazla terkin yapılan meslek kolu "bakkallık, bayilik, büfecilik" olmuştur.**

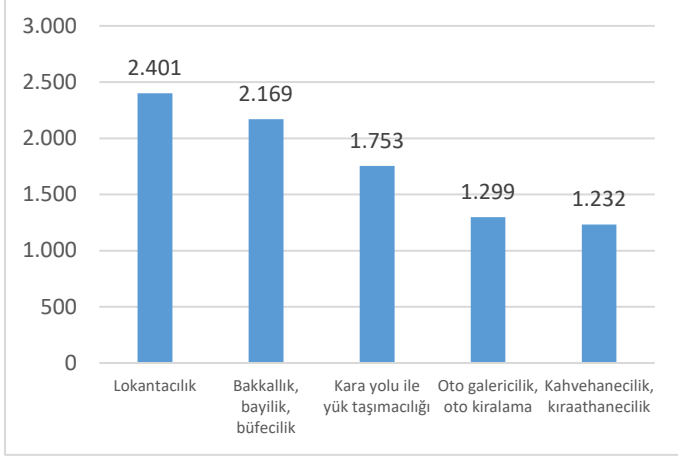


T.C. TİCARET BAKANLIĞI

ESNAF VE SANATKÂRLAR VERİ BÜLTENİ

MART 2026

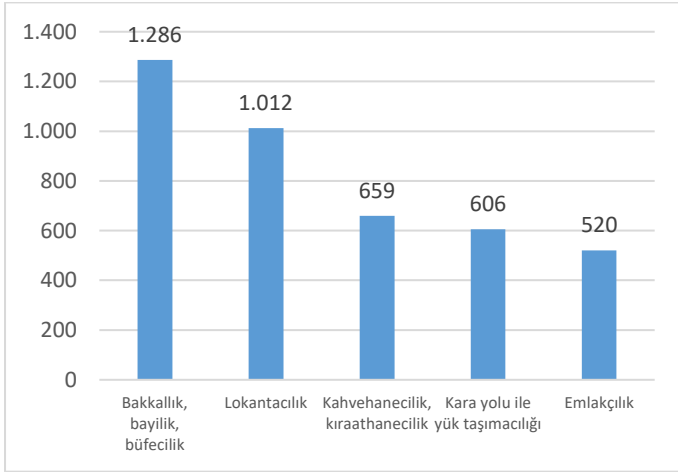
Şekil-6. Esnaf ve Sanatkârlarca En Fazla Tescil Yapılan İlk 5 Meslek Kolu (Mart 2026)



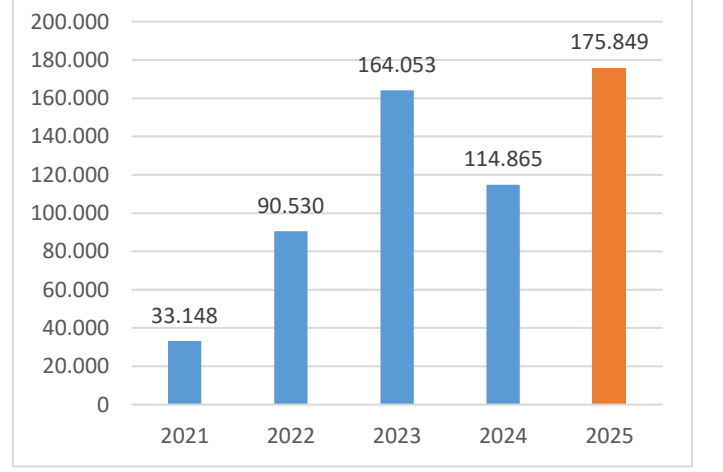
Tablo-1 Mutabakat Komitesi Kararları (MKK) (2025 ve 2026 Mart Ayı İtibariyle)

Karar Dönemi	Karar Sayısı	Esnaf ve Sanatkâr Odaları Arasındaki Üye Anlaşmazlıkları Hakkında Alınan MKK Sayısı	Esnaf ve Tacir Ayrımı Hakkında Alınan MKK Sayısı		Ret Kararı Sayısı
			Esnaf ve Sanatkâr Odalarına Geçen	Ticaret Odalarına Geçen	
2025	1.801	176	471	1.048	106
2026(Mart)	409	11	109	278	11

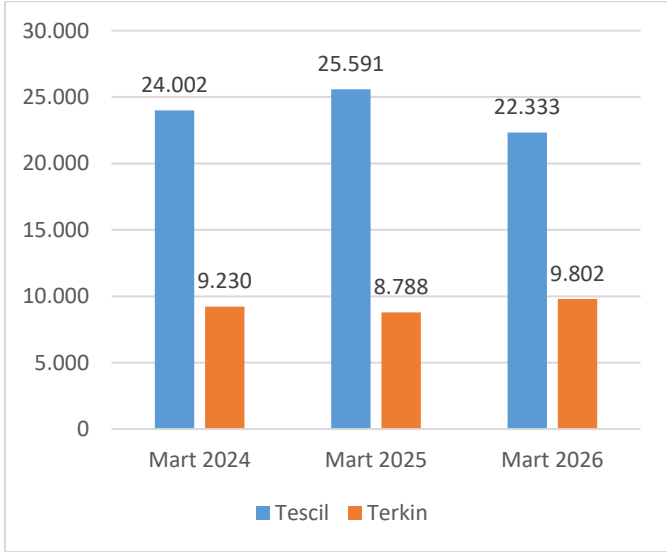
Şekil-7. Esnaf ve Sanatkârlarca En Fazla Terkin Yapılan İlk 5 Meslek Kolu (Mart 2026)



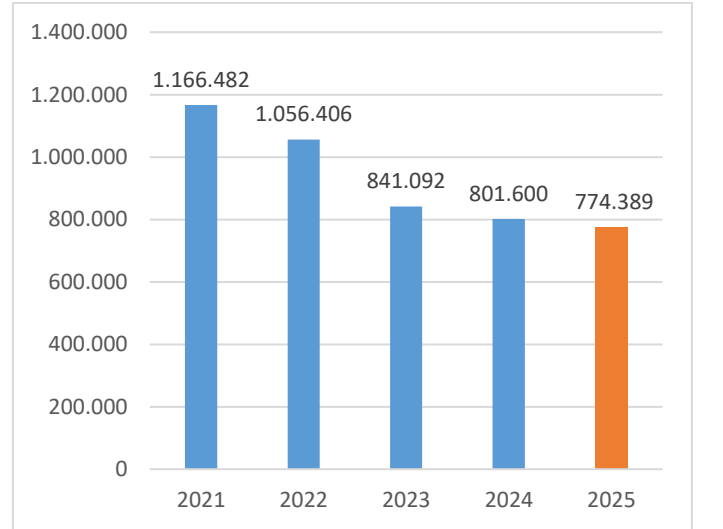
Şekil-9. Yıllar İtibariyle Kullanılan Kredi Tutarları (Milyon TL)



Şekil-8. Karşılaştırmalı Tescil-Terkin Sayıları



Şekil-10. Yıllar İtibariyle Kredi Bakiyesi Bulunan Esnaf ve Sanatkâr Sayısı

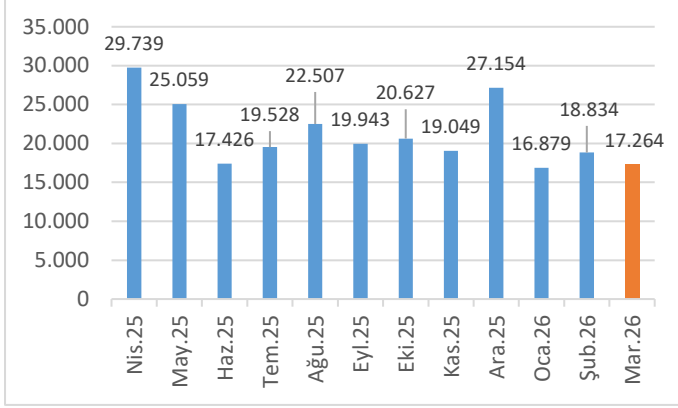




T.C. TİCARET BAKANLIĞI ESNAF VE SANATKÂRLAR VERİ BÜLTENİ MART 2026

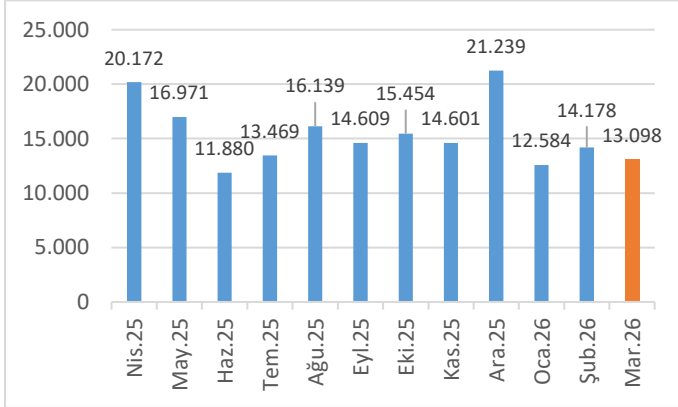
Şekil-11’de görüldüğü üzere, son bir yıl içerisinde (Nisan 2025 – Mart 2026) ülkemiz genelinde toplam 254.009, 2026 yılında ise Mart ayı sonu itibariyle 52.977 adet kredi kullandırımı yapılmış durumdadır.

Şekil-11. Aylık Bazda Kullandırım Adedi



Şekil-12’de görüldüğü üzere, son bir yıl içerisinde (Nisan 2025 – Mart 2026) ülkemiz genelinde toplam 184,4; 2026 yılında ise Mart ayı sonu itibariyle 39,9 milyar lira tutarında kredi (%50 ve %100 faiz indirimli) kullandırımı yapılmış durumdadır.

Şekil-12. Aylık Bazda Kullanım Tutarları (Milyon TL)

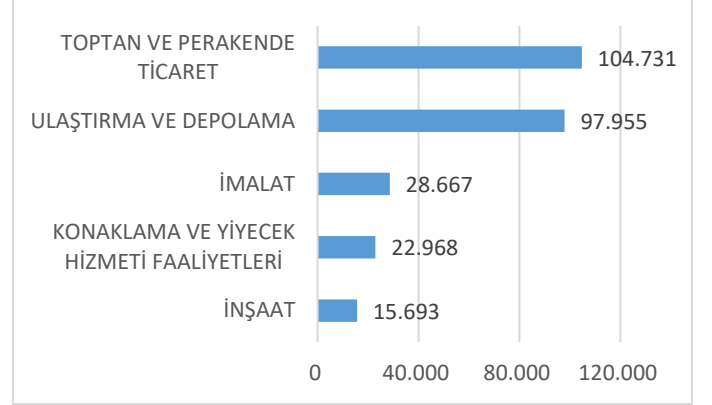


Tablo-2 2026’da En Çok Kredi Kullandırılan 5 İl (Mart ayı sonu itibariyle)

İL	KULLANDIRIM SAYISI	KULLANDIRIM TUTARI (TL)
İstanbul	4.404	3.322.122.461
Ankara	3.371	2.703.258.026
İzmir	3.451	2.550.893.582
Antalya	2.701	2.008.504.988
Adana	1.845	1.473.747.569

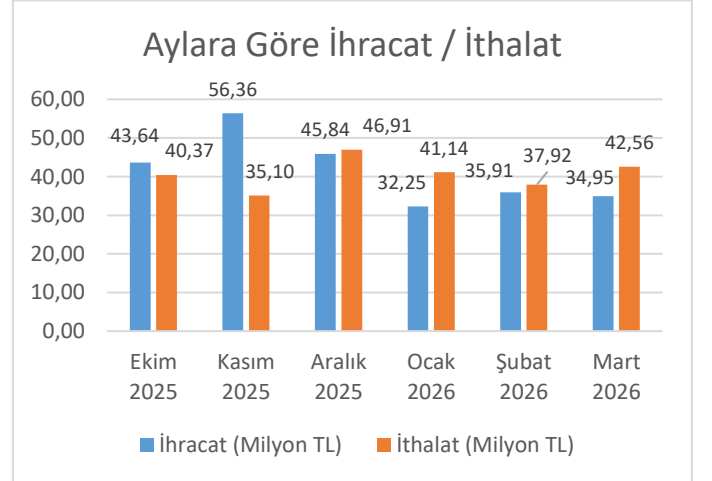
Önceki bültenler için [tıklayınız](#).

Şekil-13 Kredi Bakiyesinin Sektörel Dağılımı (Milyon TL) (Mart ayı sonu itibariyle)



2026 Mart ayında esnaf ve sanatkârlarca yapılan ihracatın toplam tutarı yaklaşık 34,95 milyon dolar, buna karşılık yapılan ithalatın toplam tutarı ise yaklaşık 42,56 milyon dolar olarak gerçekleşmiştir. Şekil 14’te son 6 ayda esnaf ve sanatkârlarca gerçekleştirilen ihracat ve ithalat tutarları gösterilmektedir (*Dış ticarete ilişkin veriler Bakanlığımız Ticaret Araştırmaları ve Risk Değerlendirme Genel Müdürlüğünden alınmıştır.*)

Şekil-14 İhracat ve ithalat yapan esnaf ve sanatkârın işlem tutarları (Milyon Dolar) (Ekim 2025-Mart 2026)



Esnaf ve sanatkârların 2026 Mart ayında **en çok ihracat yaptığı ülke Çin** olmuştur. Tablo-3’te esnaf ve sanatkârların Mart ayı içerisinde en çok ihracat yaptığı 5 ülkeye ve ihracat tutarlarına yer verilmiştir.

Tablo-3. Esnaf ve Sanatkârların En Çok İhracat Yaptığı 5 Ülke (2026 Mart)

Ülke Adı	Tutar (\$)
ABD	4.896.921
Romanya	2.371.779
Suudi Arabistan	2.019.971
BAE	1.917.438
Almanya	1.807.555



T.C. TİCARET BAKANLIĞI
ESNAF VE SANATKÂRLAR VERİ BÜLTENİ
MART 2026

AÇIKLAMALAR

Bültende yer alan Esnaf ve Sanatkârlar verileri “Esnaf ve Sanatkârlar Bilgi Sistemi (ESBİS)” ve Dış Ticaret verileri “Genel Ticaret Sistemi (GTS)” esas alınarak hazırlanmıştır.

YASAL UYARI

Bültende yer verilen görüş ve değerlendirmeler, hiçbir kişi, kurum veya kuruluşa herhangi bir taahhüt içermemekte olup, sadece bilgi amaçlıdır. Bültende yer alan bilgiler, kaynak gösterilmek suretiyle yayımlanabilir; ancak bu bilgiler ticari amaçlarla kullanılamaz. Bültendeki bilgilerin telif ve diğer her türlü hakkı Ticaret Bakanlığı’na aittir.

Ticaret Bakanlığı, Bültende yer alan bilgi, görüş ve değerlendirmelerin doğru, değişmez ve eksiksiz olması konusunda hiçbir taahhüt ve sorumluluk kabul etmez. Bültendeki bilgilerin yanlış veya eksik kullanımı veya yorumlanması sonucunda Ticaret Bakanlığı’na hiçbir kusur veya sorumluluk yüklenemez. Tabloda yer alan rakamlar yuvarlamadan dolayı toplamı vermeyebilir.

Ticaret Bakanlığı, Bültende yer alan bütün bilgileri ve tasarımı önceden bildirimde bulunmaksızın değiştirebilir veya Bültenden kaldırabilir.